


Etape 1/4. Authentification	2
a. Contacter la scolarité en cas de problème	2
b. Compte déjà activé : Mot de passe perdu.....	3
Etape 2/4. Vérification	3
c. Demander renvoyer l'information demandée.....	4
Etape 3/4. Choix des adresses mail principale et e-mail de récupération de mot de passe	4
Etape 3/4. Définition du mdp.....	4

Etape 1/4. Authentification

Lien : <http://app.parisdescartes.fr/cgi-bin/WebObjects/CompteActivation>

Authentification - étape 1 / 4

Pour activer votre compte, vous devez obligatoirement fournir les informations demandées ci-dessous.
Ces informations doivent correspondre exactement à celles imprimées sur votre carte d'étudiant

Nom	<input type="text"/>	tel qu'il est imprimé sur la carte étudiant
Prénom	<input type="text"/>	tel qu'il est imprimé sur la carte étudiant
Identifiant (Login)	<input type="text"/>	il est imprimé sur l'annexe de la Carte étudiant (3 volets, papier blanc)
Numéro Etudiant	<input type="text"/>	(8 chiffres)
Date de naissance	<input type="text" value="07/07/1996"/> 	(jj/mm/aaaa)

[Continuer](#)

• Besoin d'aide?

Si après plusieurs essais vous n'arrivez pas à activer votre compte, contactez le service de scolarité de votre composante afin de vérifier si les informations inscrites sur votre carte d'étudiant sont exactes. [Contacter la scolarité](#)



• Vous avez oublié votre mot de passe ?

Si vous avez déjà activé votre compte et déjà renseigné un e-mail personnel valide comme adresse de secours, veuillez utiliser ce bouton. [Mot de passe perdu](#)

a. Contacter la scolarité en cas de problème

Si après plusieurs essais vous n'arrivez pas à activer votre compte, contactez le service de scolarité de votre composante afin de vérifier si les informations inscrites sur votre carte d'étudiant sont exactes.

Contacter la scolarité

Votre nom *	<input type="text"/>
Votre prénom *	<input type="text"/>
Votre identifiant (Login) *	<input type="text"/>
Votre numéro Etudiant *	<input type="text"/>
Votre date de naissance *	<input type="text"/> 
Votre composante *	<input type="text" value="-Composante-"/> 
Votre message	<div style="border: 1px solid black; padding: 5px;"><ul style="list-style-type: none">-Composante-BiomédicaleDroitIUTMath-infoMédecineOdontologiePharmaciePsychologieSHSSTAPS</div>
Votre adresse mail personnelle saisie lors d'inscription	
Votre adresse email personnelle supplémentaire (facultatif si vous avez déjà saisi lors d'inscription)	<input type="text"/>

[Abandonner](#) [Envoyer](#)

b. Compte déjà activé : Mot de passe perdu

Lien : <http://app.parisdescartes.fr/cgi-bin/WebObjects/CompteWeb/wa/lost>

Si vous avez déjà activé votre compte et déjà renseigné un e-mail personnel valide comme adresse de secours, veuillez utiliser le bouton « Mot de passe perdu ».

Des problèmes de connexion ?

J'ai oublié mon mot de passe
 J'ai perdu mon identifiant (login)
 J'ai oublié l'adresse e-mail de récupération de mot de passe pour mon compte Paris Descartes

Pour récupérer votre identifiant ou réinitialiser votre mot de passe, saisissez l'adresse e-mail personnelle que vous avez enregistrée comme adresse de secours

Adresse e-mail personnelle

Etape 2/4. Vérification

Une fois les données renseignées au niveau de la page d'accueil vérifiées (en phase avec les données d'APOGEE), deux cas peuvent se présenter :

- Si un code activation est présent (annexe carte étudiant), l'étudiant doit saisir ce code d'activation
- S'il n'y a pas de code d'activation, l'étudiant doit renseigner son INE

Vérification d'une information secrète - étape 2 / 4

Vous devez saisir une des ces informations fournies lors de l'inscription (attention aux majuscules et aux accents).

Ine Votre Ine (No Nat) est inscrit sur l'annexe

• **Besoin d'un rappel d'information**
Si après plusieurs essais vous n'arrivez pas à activer votre compte, demandez un renvoi de l'information demandé sur l'adresse mail personnelle saisie lors d'inscription (ja*****@hotmail.fr).

• **Besoin d'aide?**
Si vous n'avez pas renseigné votre adresse mail personnelle lors d'inscription ou votre adresse mail renseignée est erronée, contactez le service de scolarité de votre composante afin de vérifier si les informations inscrites sur votre carte d'étudiant sont exactes.

Vérification d'une information secrète - étape 2 / 4

Vous devez saisir une des ces informations fournies lors de l'inscription (attention aux majuscules et aux accents).

Code d'activation Il est composé de 10 chiffres: 5 chiffres inscrits sur l'annexe sous la rubrique Activation, suivis de 5 chiffres inscrits au verso de votre carte sous la rubrique Activation

• **Besoin d'un rappel d'information**
Si après plusieurs essais vous n'arrivez pas à activer votre compte, demandez un renvoi de l'information demandé sur l'adresse mail personnelle saisie lors d'inscription (im*****@gmail.com).

• **Besoin d'aide?**
Si vous n'avez pas renseigné votre adresse mail personnelle lors d'inscription ou votre adresse mail renseignée est erronée, contactez le service de scolarité de votre composante afin de vérifier si les informations inscrites sur votre carte d'étudiant sont exactes.

c. Demander renvoyer l'information demandée

Si après plusieurs essais vous n'arrivez pas à activer votre compte, demandez un renvoi de l'information demandée sur l'adresse mail personnelle saisie lors d'inscription.

[Me renvoyer les informations](#)

Etape 3/4. Choix des adresses mail principale et e-mail de récupération de mot de passe

L'étudiant a 2 choix :

- login@etu.parisdescartes.fr
- prenom.nom@etu.parisdescartes.fr

Les adresses électroniques

Sélectionnez une adresse électronique Paris Descartes principale :

if11145@etu.parisdescartes.fr

maciej.lach@etu.parisdescartes.fr

E-mail de récupération de mot de passe

Nous vous recommandons d'indiquer une adresse e-mail de secours : si vous ne pouvez plus accéder à votre compte, vous recevrez un e-mail de réinitialisation de votre mot de passe sur votre adresse de secours.

[Ajouter un email](#)

[Revenir](#) [Continuer](#)

Il faut indiquer une adresse e-mail de secours : si vous ne pouvez plus accéder à votre compte, vous recevrez un e-mail de réinitialisation de votre mot de passe sur votre adresse de secours.

• E-mail de récupération de mot de passe

[✓ Valider](#) [✗ Annuler](#)

Etape 3/4. Définition du mdp

Les règles imposés pour le choix du mdp :

- minimum 6, maximum 8 caractères,
- caractères non accentué,
- utilisation au moins un caractère dans 3 des 4 sous-ensembles: Majuscules, Minuscules, Chiffres, Ponctuations ("-", "_", "#", "%", "=", "/", "?")
- ne doit pas être constitué de nom, de votre et/ou de login, ni de leurs premières 4 lettres

Definition du mot de passe

Nous vous recommandons vivement de choisir un mot de passe unique pour votre compte Paris Descartes. Pour des raisons de sécurité, il est préférable de ne pas utiliser ce mot de passe pour d'autres sites Web. Votre mot de passe est confidentiel et ne doit être communiqué à personne.

Remarque : vous ne devez pas réutiliser votre ancien mot de passe.

Identifiant (login)

if11145

Email


maciej.lach


Nouveau mot de passe

.....

Confirmation du mot de passe

.....

 Valider

 Annuler